

ESCOLA _____ DATA: ____ / ____ / ____


PROF: _____ TURMA: _____

NOME: _____

A Água Vai e Volta

- Leia tudo sobre o ciclo da água, recorte as ilustrações abaixo e cole no lugar adequado:

<p>As águas vêm dos rios, mares, lagos e de outros lugares.</p>	<p>Por causa do calor do sol, a água se transforma em vapor e sobe.</p>	<p>Lá em cima devido ao frio intenso o vapor vira gotinha outra vez.</p>
<p>Essas gotinhas juntam e formam as nuvens.</p>	<p>Ao se juntarem elas ficam pesadas e caem em forma de chuva.</p>	<p>E tudo começa outra vez: devido ao calor do sol que transforma a água em vapor.</p>








ESCOLA _____ DATA: ____ / ____ / ____

PROF: _____ TURMA: _____

NOME: _____

Descreva o ciclo da água



ESCOLA _____ DATA: ____ / ____ / ____


PROF: _____ TURMA: _____

NOME: _____

A – evaporação

C – precipitação

B – condensação



ESCOLA _____ DATA: ____ / ____ / ____

PROF: _____ TURMA: _____

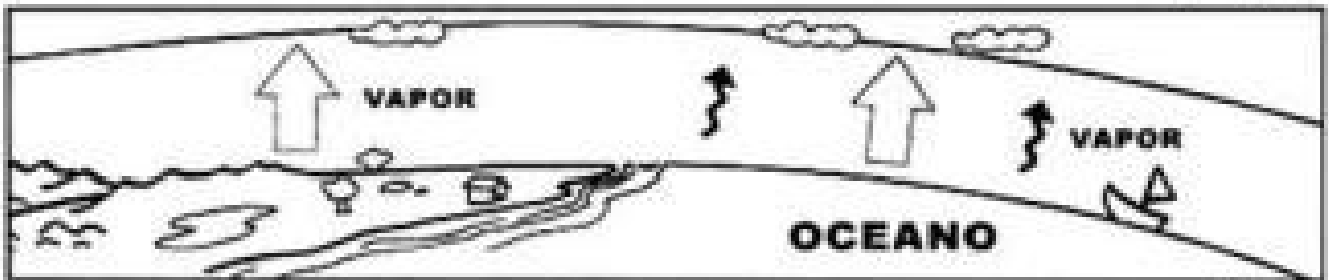
NOME: _____

FIQUE SABENDO!

VEJA COMO AS NUVENS SE FORMAM:
O SOL AQUECE A TERRA COM O SEU CALOR.



A ÁGUA DOS RIOS, DOS LAGOS E DOS MARES
EVAPORA-SE E SOBE AOS CÉUS EM FORMA DE VAPOR.
O VAPOR, EM FORMA DE ÁGUA, FORMA AS NUVENS.



QUANDO A NUVEM ESTÁ MUITO PESADA, ELA
LIBERA A ÁGUA EM FORMA DE CHUVA.

